


Изящный компактный дизайн для портативного применения



Наклоняйте и поворачивайте монитор для оптимального обзора



Настраиваемая панель управления позволяет расставить приоритеты функций



Два сенсорных экрана упрощают рабочий процесс



Ясное видение

Переосмысление ультразвукового исследования

Созданный с целью привести современные дизайнерские инновации, Acclarix имеет множество конструктивных прорывов, которые делают повседневные операции легкими, быстрыми и интуитивно понятными. Результатом является элегантная простота, где форма и функции встречаются на кончиках ваших пальцев.

- Высочайшее качество изображения с оптимизацией нажатием одной клавиши
- Технология визуализации иглы улучшает обнаружение иглы – даже под прямым углом
- Преднастройка обследования и визуализации
- Уникальный пользовательский интерфейс
- Поворотный HD монитор
- Влагозащищенная контрольная панель для помощи при стерилизации
- Длительное время работы от батареи

Спецификация датчиков

Тип Датчика	Название Датчика	Фундаментальный частотный диапазон	Гармонический частотный диапазон
Конвексный	C5-2XQ	2.0-5.0 МГц	H3.0-5.0 МГц
Линейный	L10-4Q	4.0-9.0 МГц	H6.0-10.0 МГц
Высоко-частотный линейный	L17-7HQ	7.0-14.0 МГц	H9.0-17.0 МГц
Внутриполостной	E8-4Q	4.0-8.0 МГц	H5.0-8.0 МГц
Фазированный	P5-1XQ	1.0-5.0 МГц	H2.5-5.0 МГц
Высоко-частотный компактный линейный	L17-7SQ	7.0-14.0 МГц	H9.0-17.0 МГц

О компании Edan

Компания Edan является одним из ведущих поставщиков медицинского оборудования. Ее деятельность посвящена улучшению качества жизни людей во всем мире с помощью предоставления значимых, инновационных и высококачественных медицинских товаров и услуг. Более 20 лет компания Edan является новатором в создании комплексной линейки медицинских решений.

- Диагностическая ЭКГ
- In-Vitro диагностика
- Ультразвуковая диагностика
- Мониторинг пациента
- Ветеринария
- Исследования по месту лечения (Point-of-Care Testing)
- Акушерство и гинекология

Врачи во всем мире уверены в революционных медицинских технологиях компании Edan и исключительной клиентской поддержке.



U.S. inquiries:
 EDAN Diagnostics, Inc. | 9833 Pacific Heights Blvd., Suite E/F
 San Diego, CA 92121-4707 | +1.858.750.3066
www.edandiagnostics.com | edan-info@edandiagnostics.com


Inquiries outside of the U.S.:
 Edan Instruments, Inc. | 3/F-B, Nanshan Medical Equipments Park,
 1019# Nanhai Rd., Shenzhen | 518067 P.R. China
 +86.755.26898326 | www.edan.com.cn | info@edan.com.cn

© 2015 Edan Instruments, Inc. All rights reserved. Features and specifications are subject to change without prior notice. No reproduction, copy or transmission may be made without written permission. Not all products or features are available in all territories, contact Edan for local availability.



Ультразвуковая визуализация в новом свете

Представляем
Acclarix™ AX8

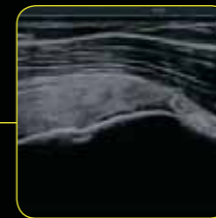




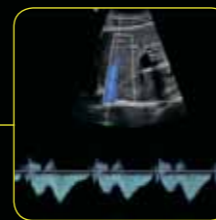
Адаптивная цветовая Допплерография обеспечивает превосходное отображение гемодинамики в пуповине на 37-неделе



Тканевая адаптация изображения автоматически оптимизирует изображение, позволяя визуализировать сухожилия надостной мышцы



Демонстрация исключительной производительности смешанного режима в левой печеночной вене



Превосходный контраст и детализация, наряду с высокой проникающей способностью при эндовагинальной визуализации миомы матки



Концепт + Дизайн

Силиконовая долина
США



Дизайн + Производство

Шеньчжень
Китай

Гонка Технологий

Переосмысление инноваций через производительность и стоимость

Это новая эпоха в области портативных ультразвуковых аппаратов, и вы можете прикоснуться к ней. Восхитительная новая система Acclarix™ AX8 сочетает уникальные технологии в удивительно компактном корпусе, что делает ее идеальным выбором при ограниченном пространстве. Созданная на новой платформе, Acclarix нацелена на объединение инноваций и производительности при удивительной цене.

- Четкая визуализация
- Современный дизайн
- Высокое качество
- Интеллектуальный рабочий процесс

Поразительная Четкость

Удивительное качество изображения

Изящный дизайн и удобные функции являются лишь малой частью. Acclarix разработан выдавать удивительную четкость и великолепное качество изображения быстро — исключая необходимость настройки изображения

- Высококачественная, многоканальная конфигурация обеспечивает превосходно детализированное разрешение, особенно при сканировании на большой глубине
- Новое поколение датчиков с восхитительной чувствительностью исключает возможность не заметить малейшие детали
- Высокочувствительная и простая в использовании цветовая и спектральная Допплерография позволяет оценить кровотоки
- Непрерывная автоматическая оптимизация изображения облегчает выявление границ тканей
- Исключительная вычислительная мощность обеспечивает превосходную обработку изображения

Сила значимости

Как Edan удастся привнести столько инноваций и значимости? Используя опыт и знания международных корпораций. Технологии Acclarix являются результатом инноваций и инженерного совершенства Силиконовой долины в сочитании с Китайским дизайном и мастерством изготовления. Acclarix AX8 готов предоставить непревзойденную ценность и производительность в широком диапазоне применений:

- Абдоминальное
- Молочная железа
- Поверхностные органы
- Сосуды
- Нервы
- Труднодоступные
- Интраоперационное
- Кардиология
- Опорно-двигательного аппарат
- Простата
- Аккушерство и гинекология